



JARDINER au NATUREL

Atelier pratique n° 15



ACCUEILLIR des INSECTES au JARDIN

Les hôtels à insectes connaissent une vogue grandissante !

Seulement, en construire un (plus beau, plus GROS que celui du voisin...) est ce vraiment une bonne idée ? tout dépend des objectifs que l'on se fixe...

(**Source** : Vincent ALBOUY, entomologiste, président de l'OPIE - Office Pour les Insectes et leur Environnement -)

Quels sont les OBJECTIFS recherchés ?

Quel objectif pour un atelier de FABRICATION d' accueil des invertébrés ?

Attirer l'attention sur l'importance des insectes au jardin

Réaliser une action pédagogique à propos de la biodiversité

- ➔ Les HOTELS à INSECTES seront préconisés, les visiteurs du jardin , les voisins , les enfants le remarque facilement...

Abriter réellement les invertébrés au jardin

Re-introduire de la biodiversité dans certains écosystème

- ➔ Les ABRIS à INSECTES seront préconisés, les endroits de leur pose étant choisis pour favoriser l'accueil des invertébrés concernés...

ABRIS SIMPLES ou HOTELS COLLECTIFS ?

➔ Les HOTELS à INSECTES

C'est un BEL objet, un véritable meuble... très en vogue actuellement !

AVANTAGES

- Laisse exprimer la créativité de chacun et fonction des goûts et des matériaux présents.
- Attire l'œil de tous, naturaliste ou non et de loin, cela permet d'interroger et d'expliquer !
- C'est un poste d'observation passionnant, il y a toujours quelque chose à voir, à la belle saison comme en plein hiver...
- Rassemblant les abris et nichoirs du jardin, leur surveillance, entretien et leur remplacement sont facilités.




INCONVENIENTS


➤ Les insectes rationalisent leur déplacements : pourquoi faire 30 m du nid à la source de nourriture si un endroit moins « luxueux » mais tout aussi pratique permet de ne faire que 5 m ?

➤ Un insecte a une vie courte, s'il doit faire 30 m à chaque voyage, cela prend plus de temps que d'en faire 5, il ne pourra donc pas approvisionner autant de cellules et sa reproduction sera moindre...

➤ Les guêpes et les abeilles solitaires sont la proie de nombreux parasites qui dépensent de l'énergie et du temps pour trouver les nids de leurs hôtes quand ceux-ci sont dispersés, le logement concentré de l'hôtel leur facilite donc le travail...



→ Un simple ABRI.



AVANTAGES

➤ La description ci-dessus confirme que disperser plusieurs petits abris à plusieurs endroits du jardin offre une plus grande chance d'accueillir des « habitants » .

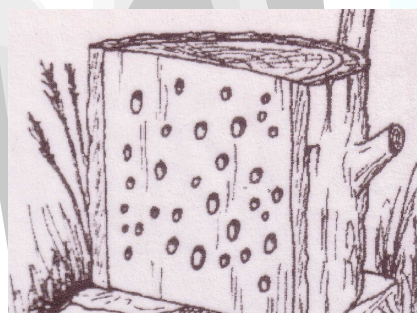
➤ Le choix de l'emplacement d'un simple abri est plus facile à trouver et se trouvera plus utile, comme l'abri à perce-oreilles qui doit être accrocher sur un arbre par exemple.

➤ Evitant la concentration, la tâche des parasites s'en trouve compliquée mais pas supprimée ce qui permet de respecter un certain équilibre...

➤ Très faciles à fabriquer et à poser, en peu de temps avec peu de matériel et d'outils !

INCONVENIENTS

➤ Plus discret, moins joli et donc moins attirant pour convertir les néophytes....



Retrouvez toutes nos
« FICHES PRATIQUES » sur
notre site !

Michel MELINE maître composteur reconnu ADEME
Tel : 03.44.82.38.97 ou www.decouverte-nature-oise.com